

Paro Registrado.

Diciembre 2024

FICHA TERRITORIAL: Comarca Sobrarbe

Unidad: nº personas
Fuente: Instituto Aragonés de Empleo

Por grupo de edad y sexo

	Total	Hombres	Mujeres
16-19	4	4	0
20-24	11	9	2
25-29	13	9	4
30-34	11	5	6
35-39	17	6	11
40-44	20	7	13
45-49	18	6	12
50-54	21	8	13
55-59	22	13	9
60-64	32	14	18
Total	169	81	88

Por sector de actividad económica y sexo

CNAE-2009	Total	Hombres	Mujeres
Agricultura, ganadería y pesca	12	7	5
Industria y energía	10	9	1
Construcción	12	12	0
Servicios	132	51	81
Sin empleo anterior	3	2	1
Total	169	81	88

Por sección de actividad económica y sexo

CNAE-2009	Total	Hombres	Mujeres
Agricultura, ganadería, silvicultura y pesca	12	7	5
Industrias extractivas	3	3	0
Industria manufacturera	6	5	1
Suministro de energía eléctrica, gas, vapor y aire acondicionado	1	1	0
Construcción	12	12	0
Comercio al por mayor y al por menor; reparación de vehículos de motor y motocicletas	23	11	12
Transporte y almacenamiento	1	0	1
Hostelería	42	11	31
Información y comunicaciones	2	0	2
Actividades financieras y de seguros	2	2	0
Actividades profesionales, científicas y técnicas	3	1	2
Actividades administrativas y servicios auxiliares	13	5	8
Administración Pública y defensa; Seguridad Social obligatoria	27	16	11
Educación	2	0	2
Actividades sanitarias y de servicios sociales	7	1	6
Actividades artísticas, recreativas y de entretenimiento	2	1	1
Otros servicios	3	2	1
Actividades de los hogares como empleadores de personal doméstico; actividades de los hogares como productores de bienes y servicios para uso propio	5	1	4
Sin clasificar	3	2	1
Total	169	81	88

La actividad económica indica aquélla en la que el parado realizó su último trabajo, según la Clasificación Nacional de Actividades Económicas de 2009 (CNAE-2009)

Paro Registrado.

Diciembre 2024

FICHA TERRITORIAL: Comarca Sobrarbe

Unidad: nº personas
Fuente: Instituto Aragonés de Empleo

Por nivel de formación y sexo

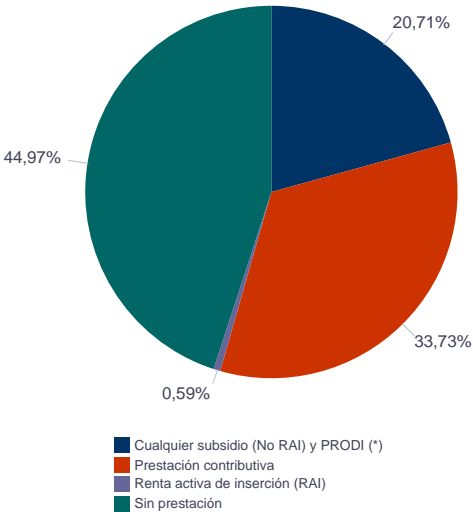
		Total	Hombres	Mujeres
Educación primaria	Educación Primaria o inferior	31	13	18
		31	13	18
Primera etapa de educación secundaria	Primera etapa de educación secundaria	63	36	27
		63	36	27
Segunda etapa de educación secundaria	Bachillerato	23	13	10
	Enseñanza media de formación profesional	12	6	6
		35	19	16
Enseñanza superior	Enseñanza superior de formación profesional	15	5	10
	Enseñanza superior universitaria	25	8	17
		40	13	27
Total		169	81	88

NOTA: La tabla de nivel de formación se basa en la Clasificación Nacional de Educación 2000 (INE). Se ha seleccionado el nivel educativo más alto adquirido por el demandante parado.

Por tipo de prestación y sexo

	Total	Hombres	Mujeres
Sin prestación	76	35	41
Prestación contributiva	57	28	29
Cualquier subsidio (No RAI) y PRODI (*)	35	18	17
Renta activa de inserción (RAI)	1	0	1
Total	169	81	88

(*) PRODI= Programa temporal de protección por desempleo e inserción, RAI = Renta activa de inserción.



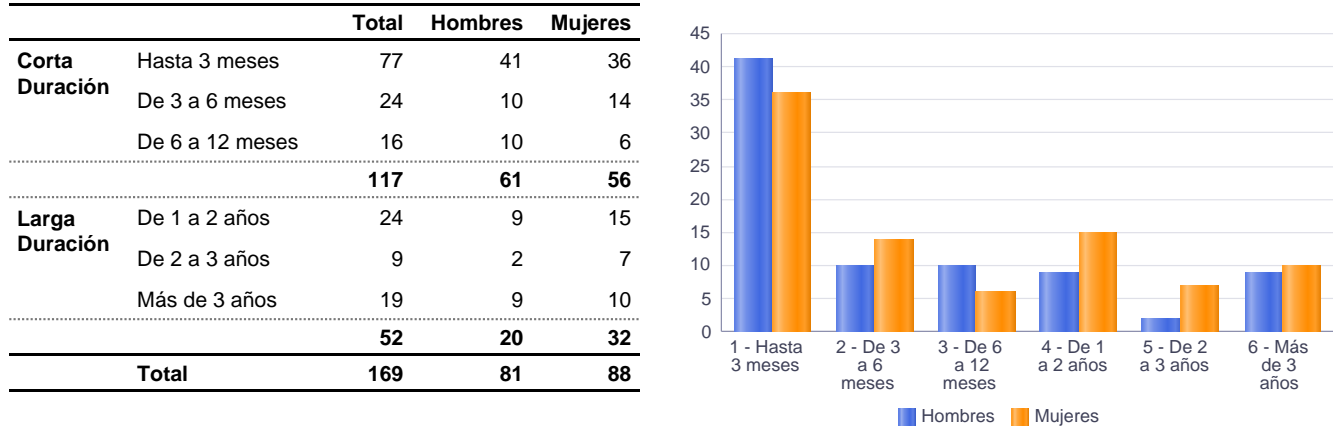
Paro Registrado.

Diciembre 2024

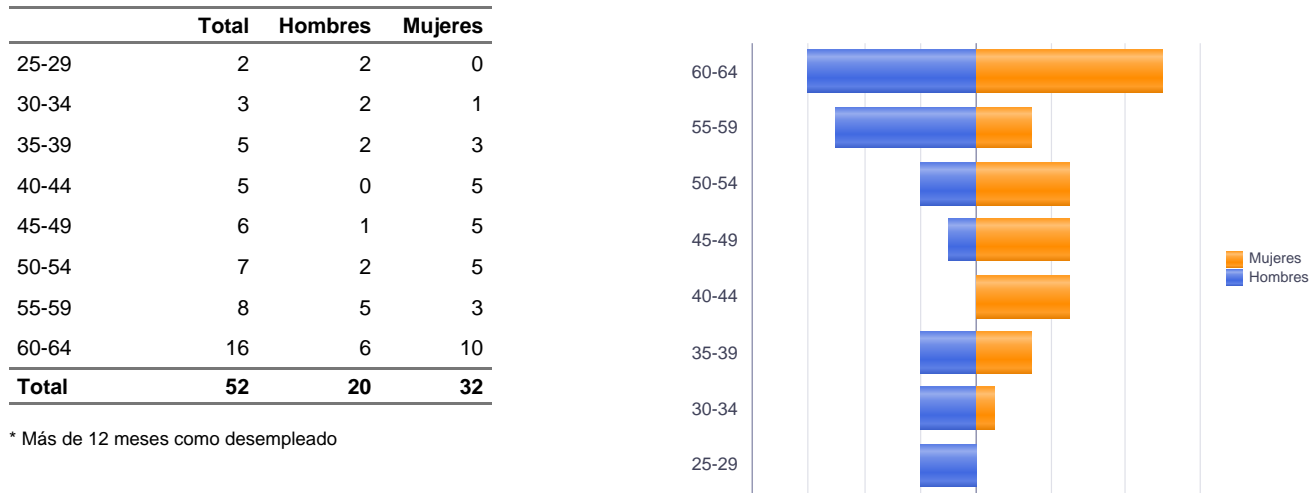
FICHA TERRITORIAL: Comarca Sobrarbe

Unidad: nº personas
Fuente: Instituto Aragonés de Empleo

Por tiempo en situación laboral como desempleado y sexo



Parados de larga duración* por grupo de edad y sexo



* Más de 12 meses como desempleado

Paro Registrado.

Diciembre 2024

FICHA TERRITORIAL: Comarca Sobrarbe

Unidad: nº personas
Fuente: Instituto Aragonés de Empleo

Por sector de actividad económica, nacionalidad y sexo

	Españoles			Extranjeros comunitarios (UE-27)			Extranjeros no comunitarios		
	Total	Hombres	Mujeres	Total	Hombres	Mujeres	Total	Hombres	Mujeres
Agricultura, ganadería y pesca	11	6	5	1	1	0	0	0	0
Construcción	10	10	0	1	1	0	1	1	0
Industria y energía	9	8	1	1	1	0	0	0	0
Servicios	109	45	64	12	4	8	11	2	9
Sin empleo anterior	2	1	1	0	0	0	1	1	0
Total	141	70	71	15	7	8	13	4	9

Ranking de ocupaciones más solicitadas por los demandantes parados, por sexo

Cod. Ocupación	Ocupación	Total	Hombres	Mujeres
92101050	Personal de limpieza o limpiadores en general	35	1	34
52201079	Dependientes de comercio, en general	34	3	31
92101027	Camareros de pisos (hostelería)	29	2	27
51201049	Camareros, en general	25	10	15
96021013	Peones de la construcción de edificios	20	19	1
95431028	Peones forestales	19	17	2
43091029	Empleados administrativos, en general	18	5	13
51101026	Cocineros, en general	18	5	13
44221010	Recepcionistas de hotel	15	3	12
71911012	Mantenedores de edificios	15	13	2
84121035	Conductores de furgonetas, hasta 3,5 t.	13	11	2
97001104	Peones de la industria manufacturera, en general	12	8	4
95121019	Peones de horticultura, jardinería	11	7	4
71211015	Albañiles	10	10	0
91001018	Empleados de hogar	9	0	9
37241034	Monitores de educación y tiempo libre	8	1	7
93101024	Pinches de cocina	7	1	6
71311049	Carpinteros en general	7	7	0
96011029	Peones de obras publicas, en general	7	5	2
61201028	Jardineros, en general	7	6	1
98201011	Reponedores de hipermercado	7	2	5

NOTA: Cada demandante puede solicitar hasta 6 ocupaciones.